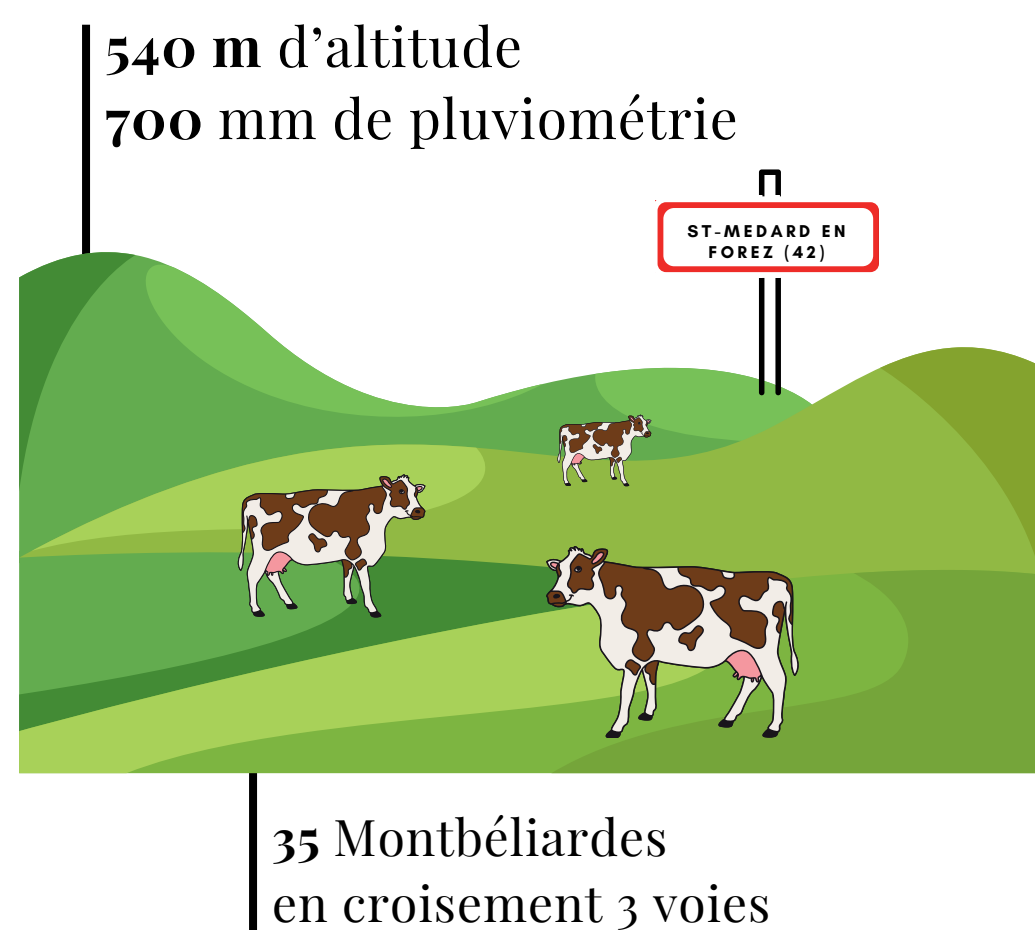


# EVOLUTIONS ZOOTECHNIQUES ET AGRONOMIQUES CHEZ THOMAS PHILIS

## L'EXPLOITATION EN LAIT BIO

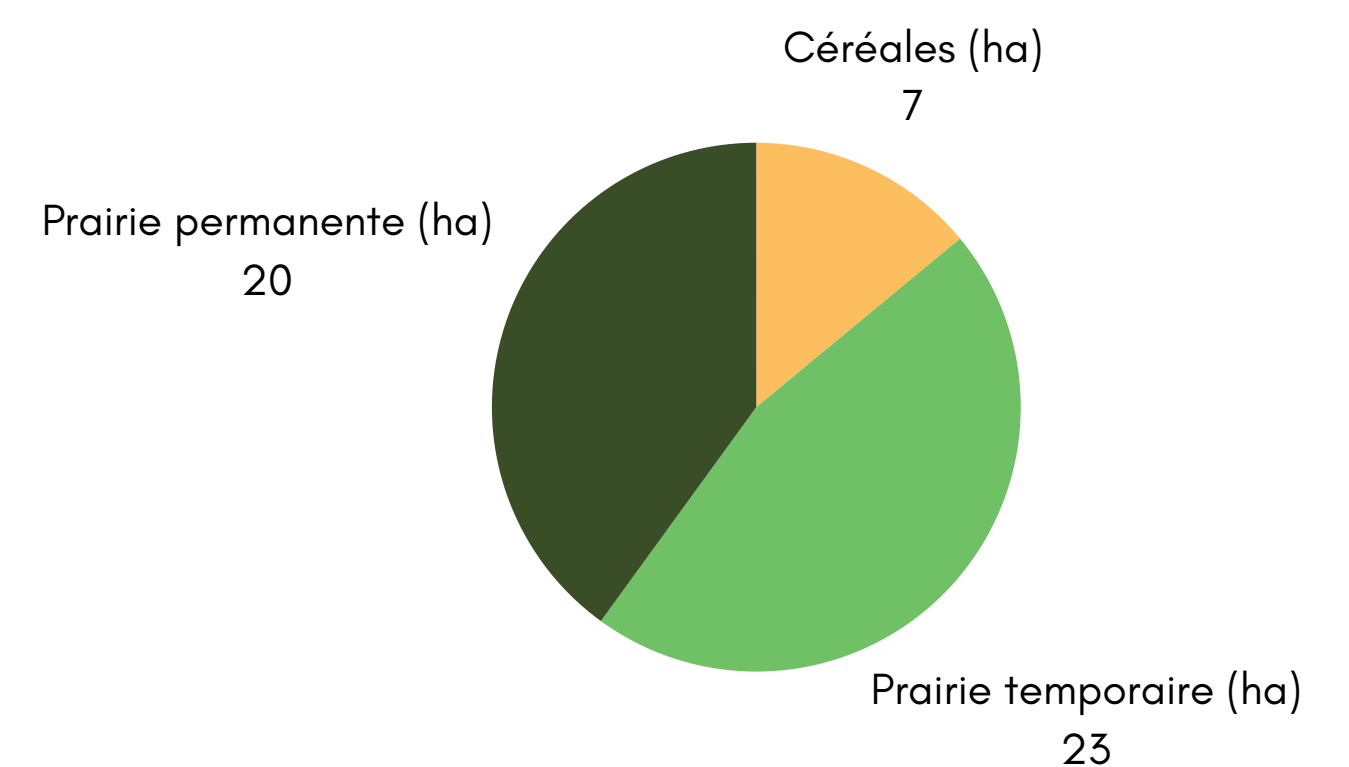


## LES POINTS CLEFS

- DÉVELOPPEMENT DU PÂTURAGE
- CROISEMENT 3 VOIES
- VEAUX SOUS NOURRICES
- PRAIRIES LONGUE DURÉE ET ROTATION COURTE DE CÉRÉALE SANS LABOUR
- INNOVER EN COMMENÇANT PETIT

## RÉPARTITION DE LA SAU

SAU = 50 ha



## EVOLUTION DU TROUPEAU

### DES ANIMAUX PÂTURANTS

Croisement 3 voies avec de la Jersiaise et de la Brune pour avoir des caractéristiques plus rustiques et pâturantes vers plus de persistance laitière au pâturage.

### VEAUX SOUS NOURRICES

Pour limiter le travail de la phase lactée lors de la traite et améliorer la santé des veaux, Thomas a choisi d'élever ses 6-7 génisses de renouvellement sous des vaches nourrices. Après la phase d'adoption des veaux en bâtiment (3 semaines), ce changement correspond au même temps de travail, mais mieux repartir dans la journée, sans impacter la traite.

### ADAPTATION AU CHANGEMENT CLIMATIQUE

La pluviométrie peut varier de 700 mm (2021) à 400 mm (2022) en année sèche. L'adaptation au changement climatique passe par

- la résilience grâce à l'augmentation de la part du pâturage dans la ration annuelle (70 % en 2021, humide, 55 % en 2022, sec)
- le non labour et la mise en place des intercultures de trèfle violet dans la rotation courte de céréales.
- les prairies temporaires de longue durée avec des plantes résistantes au sec (dactyle, luzerne.)
- la mise à l'herbe précoce et le report sur pied estival

## PASSAGE AU NON LABOUR

### ARRÊTER LE LABOUR GRÂCE AU TRÈFLE VIOLET

En 2021, avec l'émulation de groupe, l'éleveur se prête au jeu du non labour pour réduire l'érosion. Après un petit essai, il introduit le trèfle violet (Tv) dans la rotation courte de céréale (C) qui devient Tv-C-dérobée-C-Tv. Les couverts sont détruits par scalpage et le Tv semé sous couvert.

Le reste de l'assolement est constitué de prairies naturelles et de prairies temporaires de longue durée (PTLD).

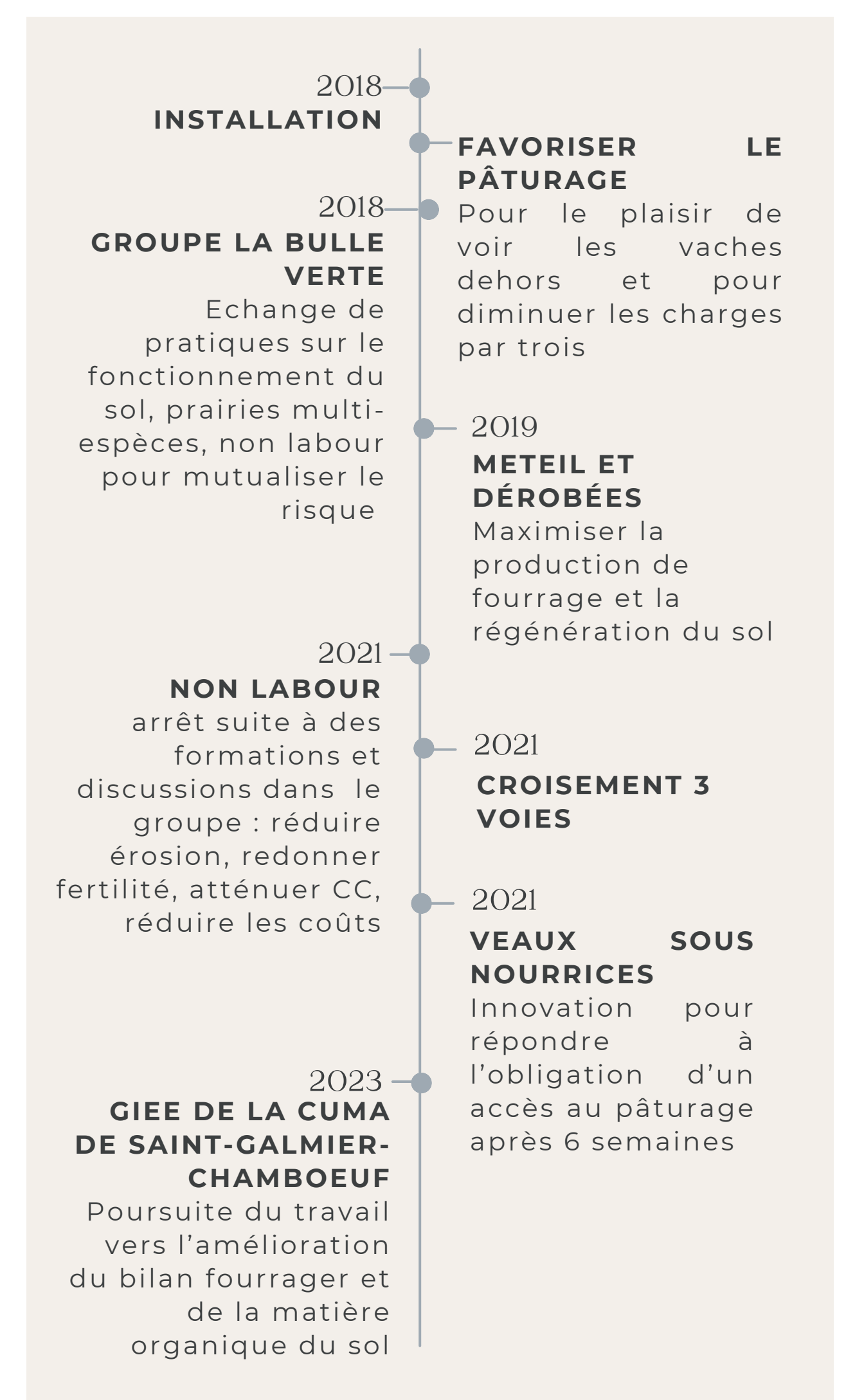
### PRAIRIES TEMPORAIRES LONGUE DUREE PROCHES DU BATIMENT

La ferme compte 16 ha facilement accessibles aux VL pour le pâturage. Ces surfaces restent en cultures pâturables : prairies temporaires de longue durée renouvelées par des intercultures de méteil d'hiver ou d'été pâturés, avec semis sous couvert.

Certaines prairies déprimées précocement peuvent constituer du report sur pied pour l'été (120j. de repousse) ce qui permet de limiter les charges de mécanisation et ne presque plus affourager les vaches au pré.

On se prend régulièrement le changement climatique en pleine face mais le système est résilient. Je suis content de ce qu'on a mis en place... après on a toujours une idée de plus dans le coin de la tête !

## LES INNOVATIONS



## ROTATION COURTE DE CEREALES SANS LABOUR

